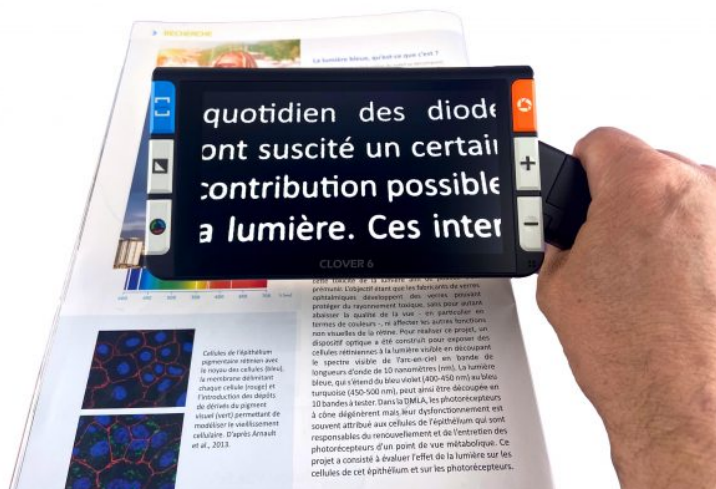


Loupe électronique CLOVER 6




UNE LOUPE ÉLECTRONIQUE POLYVALENTE AVEC POIGNÉE, ÉCRAN TACTILE, BOUTONS, SAUVEGRADE SUR CARTE SD ET SORTIE HDMI.

La CLOVER 6 combine les avantages des 6 boutons physiques et de l'écran tactile.

Cette loupe permet la lecture de documents et la vision de loin, d'étiquettes ou d'affichettes. La mémoire interne, l'emplacement pour carte SD et la prise Hdmi la transforment en appareil photo.

- Ecran large de 14 cm, **tactile Full HD** aux couleurs vives, grossissement de 1x à 35x
- Poignée ergonomique pour droitier servant de support incliné pour la lecture.
- **Affichage sur grand écran externe (Prise Hdmi), transfert des images vers PC (USB C) et sur carte Micro SD**
- Autonomie 3,5 h avec recharge rapide



Parfaitement adaptée si vous êtes affecté par la [DMLA](#) ou toute autre déficience

Vidéos et produits Basse Vision

01 69 19 14 60 - info@visiole.fr



Loupe électronique CLOVER 6

visuelle, la CLOVER 6 est la loupe de lecture qu'il vous faut.

Avec le plus grand écran des loupes électroniques portatives, la CLOVER 6 garantit un grossissement optimal et une qualité d'image exceptionnelle, idéale pour les seniors recherchant une aide visuelle haut de gamme.

Ergonomique et conçue pour votre confort, la CLOVER 6 offre une utilisation intuitive avec des boutons facilement repérables, pensée spécialement pour les seniors. Compacte et pratique, la CLOVER 6 se glisse aisément dans une poche ou un sac à main, vous accompagnant partout avec facilité.

Capturez et stockez des images directement dans la mémoire interne pour les revoir à tout moment, selon vos besoins. En plus, sauvegardez vos images sur une carte micro SD ou transférez-les facilement sur votre ordinateur pour un accès facilité.

CLOVER 6, loupe électronique avec une qualité d'image supérieure

La vidéo-loupe CLOVER 6 offre la combinaison parfaite d'une taille compacte, de fonctions complètes et faciles à utiliser et d'une excellente image.

Équipée de **deux caméras** de 13 mégapixels, une pour la **lecture de près** et une pour la **vision à distance**, la CLOVER 6 s'adapte à tous vos besoins visuels.

Son écran Full HD affiche des images d'une clarté remarquable, améliorant significativement votre expérience de lecture. Que vous la teniez à la main ou l'utilisiez avec sa poignée-support, la CLOVER 6 permet un **grossissement ajustable de 1,5 à 35 fois** pour s'adapter à vos besoins.

Boutons physiques et écran tactile

Son design épuré et élégant, combiné à des boutons physiques intuitifs et un écran tactile réactif, rend l'utilisation de la loupe électronique CLOVER 6 exceptionnellement simple et agréable.

Les fonctions essentielles comme le grossissement et le gel d'image sont facilement accessibles via des boutons ergonomiques, conçus pour une utilisation sans effort.

Sélectionnez facilement votre mode de lecture favori, en fort contraste ou en couleurs naturelles, à l'aide des boutons confortablement situés sur le coté gauche.

L'écran tactile facilite la navigation parmi vos images enregistrées et la sélection de vos réglages de contraste préférés, le tout du bout des doigts. La luminosité de l'écran, l'allumage des Leds, le volume des Bips, le mode de mise au point

[Vidéos et produits Basse Vision](#)

01 69 19 14 60 - info@visiole.fr



Loupe électronique CLOVER 6

automatique sont d'autres réglages accessibles via un menu sur l'écran tactile.

La poignée support de la CLOVER 6

La poignée articulée de la loupe CLOVER 6 vous donne la liberté d'utiliser votre loupe de manière traditionnelle à la main ou ouverte pour une lecture stable à plat. Cette poignée ajustable se tourne et s'adapte pour correspondre parfaitement à votre façon de tenir l'appareil, assurant un confort maximum.

De plus, la CLOVER 6 s'active automatiquement dès que vous dépliez la poignée/support, simplifiant son utilisation. Une fois posée sur votre document, l'écran de la loupe s'incline à 45 degrés, offrant ainsi l'angle de vue optimal pour la lecture.

Il est également facile de changer de mode de visualisation. Changer de mode de visualisation est un jeu d'enfant : il suffit de basculer légèrement la poignée pour passer automatiquement en mode lecture, ou en mode vision à distance.

Taille compacte pour la CLOVER 6

Extrêmement compacte, la loupe électronique CLOVER 6 se range aisément dans une poche ou un sac à main, prête à vous suivre dans tous vos déplacements. Son écran HD de 14 cm vous offre une large surface de visualisation tout en restant ultra-portable pour une mobilité sans contrainte.

Une pochette rembourrée accompagne la CLOVER 6 pour la protéger des dommages lorsqu'elle est rangée dans votre sac.

Chez vous, connectez la CLOVER 6 à un **téléviseur ou un moniteur** via un câble **HDMI** pour la transformer en une loupe vidéo de bureau performante !

Pour ceux qui se déplacent, un **écran portable ultra-léger de 30 cm** est disponible en option, renforçant la mobilité de la loupe pour DMLA CLOVER 6.

Les mémos vocaux

Vous avez la possibilité d'ajouter un mémo vocal à chaque photo enregistrée dans la mémoire de la CLOVER 6, enrichissant vos souvenirs visuels avec des notes audio. Enregistrez votre voix pour nommer ou décrire une image, et lorsque vous parcourez votre galerie, le mémo vocal vous rappellera à haute voix les détails de chaque image.

Vidéos et produits Basse Vision

01 69 19 14 60 - info@visiole.fr



Loupe électronique CLOVER 6

Carte SD et connexion USB

Avec la fonction de gel d'image, vous pouvez immobiliser l'écran à tout moment, un atout précieux pour examiner clairement une étiquette placée en hauteur.

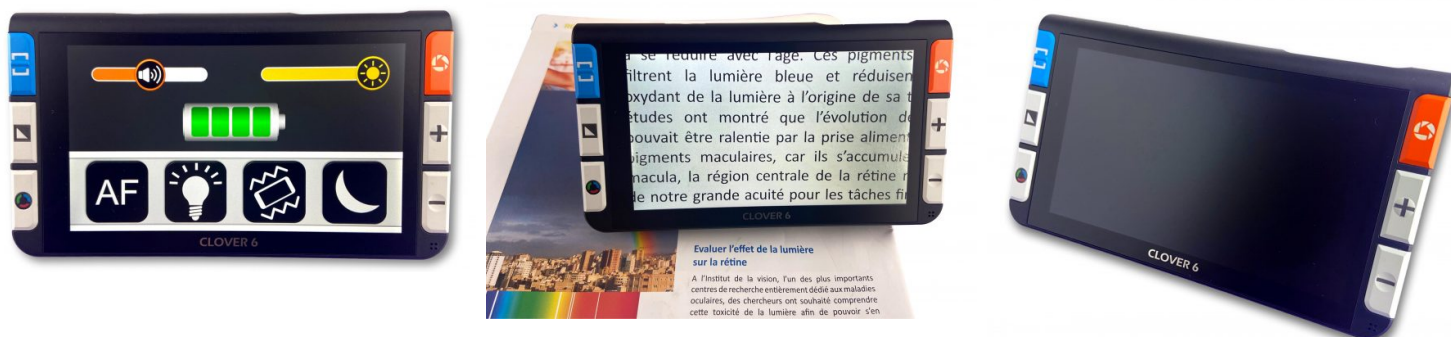
Sauvegardez vos images directement dans la mémoire interne de 2GB ou sur une carte micro SD pour un accès et une gestion faciles. Tout est conçu pour votre commodité.

Connectez facilement la loupe CLOVER 6 à votre ordinateur via USB, permettant un transfert rapide et simple des images sous Windows ou iOS. Profitez de la facilité de synchronisation entre vos appareils.

La loupe électronique CLOVER 6 toujours avec vous

La CLOVER 6, légère et compacte, est idéale pour vos déplacements. Elle est accompagnée d'une pochette rembourrée qui la protège des dommages dans votre sac.

Cette loupe électronique avec poignée surpasse les loupes optiques traditionnelles grâce à sa qualité d'image supérieure, sa grande surface de visualisation et sa facilité d'utilisation lors de la lecture sur documents.



CARACTÉRISTIQUES DE LA LOUPE ÉLECTRONIQUE CLOVER 6

- Ecran 6 " (image de 14 cm), tactile, mat, format large
Résolution Full HD, 1920 x 1080 pixel
- **2 caméras** haute résolution. Une pour la **vision de près** (lecture, consultation) et une pour la **vision de loin** (panneaux, etc.)
- Grossissement : de 1x à 35 x
Mode couleurs naturelles et 16 modes en fort contraste
- Poignée rotative, repliable et servant alors de support incliné de l'écran
- 6 boutons bien visibles sur les cotés de l'écran
- Gel d'image et mémorisation en mémoire interne (2GB)

[Vidéos et produits Basse Vision](#)

01 69 19 14 60 - info@visiole.fr



Loupe électronique CLOVER 6

- Transfert sur carte Micro SD possible
- Visualisation des images mémorisées avec possibilité de zoom et de déplacement dans l'image.
- Mise au point automatique
Lignage, Fenêtrage
Réglage de la luminosité
Interface via boutons et écran tactile
- Système anti scintillement de l'image, adapté au grossissement d'écran informatique
- Prise Hdmi, prise USB C
- Alimentation sur batterie, autonomie 3h
Recharge en 2,5 h
- Dimensions : 16 cm x 9,1 cm x 2 cm
Poids : 274 gr

LES POINTS FORTS DE LA LOUPE ÉLECTRONIQUE CLOVER 6

- Loupe électronique avec **Vision de pres (lecture)** et **vision de loin** (affichettes, étiquettes, boites)
- **Loupe électronique très complète** avec mémorisation des images en interne et sur carte SD
- **Sortie Hdmi** pour une connexion sur un écran informatique ou une télévision
- **Prise USB C** pour connexion sur un ordinateur et transfert d'images
- Légère, ergonomique, pour la **consultation de documents**, photos et la **vision de loin** (affiches, panneaux, horaires de train, etc.)
- Adaptée pour les séniors atteints de DMLA désirant une loupe multifonctions
- Remplace avantageusement les meilleurs loupes en verre

LES VIDÉOS DE LA CLOVER 6

Retrouvez plusieurs vidéos sur la loupe électronique CLOVER 6 sur notre chaine [Youtube](#).

Présentation de la loupe électronique CLOVER 6

Depuis la mise en marche jusqu'au fonctions les plus usuelles : le grossissement, le choix des modes en fort contraste, le lignage, les fonctions complémentaires de l'écran tactile.

La CLOVER 6 est-elle facile à transporter ?

Absolument, la CLOVER 6 est conçue pour être ultra-portable. Elle est assez petite pour tenir confortablement dans une poche ou un sac à main, ce qui la rend parfaite pour une utilisation en déplacement. Une pochette rembourrée est également fournie pour la protéger des dommages.

[Vidéos et produits Basse Vision](#)

01 69 19 14 60 - info@visiole.fr



Loupe électronique CLOVER 6

Quelles sont les principales caractéristiques qui distinguent la CLOVER 6 des autres loupes électroniques sur le marché?

La CLOVER 6 se distingue par **sa double caméra** de 13 mégapixels qui permet une visualisation optimale, que ce soit **de près ou de loin**.

Son design compact et léger, combiné avec une interface intuitive composée de **boutons ergonomiques** et **un écran tactile réactif**.

De plus, la CLOVER 6 est équipée d'une **poignée rotative** qui permet de **l'utiliser de manière traditionnelle ou comme support stable** pour une lecture prolongée.

Comment les personnes atteintes de DMLA peuvent-elles bénéficier spécifiquement de l'utilisation de la CLOVER 6 ?

Pour les personnes souffrant de DMLA, la CLOVER 6 offre des fonctions essentielles qui améliorent la lecture et la visualisation de détails. Avec ses options de grossissement variable de 1,5 à 35 fois et les modes de **contraste élevé**, comme le **mode noir sur blanc**, elle permet une **meilleure distinction des textes** et des objets, réduisant la fatigue oculaire et facilitant la reconnaissance des détails.

Comment passer de la position lecture à la vision de loin ?

La poignée possède deux positions, un peu comme une poignée de moto. Une position pour la lecture (écran incliné à 45 ° par rapport au texte), et une position vision de loin dans laquelle l'écran est parallèle à l'objet regardé.

[Vidéos et produits Basse Vision](#)

01 69 19 14 60 - info@visiole.fr

