


imprimante braille EMBRAILLE



IMPRIMANTE BRAILLE ET GRAPHIQUE
PERSONNELLE

Une embosseuse de bureau compacte et légère, parfaite pour une utilisation à la maison ou au bureau.

- Embosseuse compacte, fiable, imprime à 25 caractères par seconde en simple face.
- Elle utilise des feuilles simples (80 g à 175 g) ou du papier listing.
- Le braille est traduit et embossé à partir de MS word grâce à l'ajout dans le bandeau d'un outil fournit, TSS (Tiger Software Suite)
- Egalement compatible avec Duxbury et d'autres logiciels braille.



Découvrez l'imprimante braille EMBRAILLE, une embosseuse compacte et abordable, idéale pour les aveugles et leurs aidants. Conçue pour répondre aux besoins des particuliers et des professionnels, elle s'adapte parfaitement à un usage à domicile, en classe ou au bureau.

Réalisez facilement chez vous vos impressions en Braille avec cette imprimante Braille de qualité. En effet, la EMBRAILLE s'interface aisément avec votre ordinateur personnel comme une imprimante du commerce. Par exemple, le driver est basé sur un modèle d'imprimante de HP.

Vidéos et produits Basse Vision

01 69 19 14 60 - info@visiole.fr



imprimante braille EMBRAILLE

Imprimante Braille EMBRAILLE - La solution de gaufrage abordable !

- **Légère et compacte** : Prend peu de place sur le bureau et se transporte facilement.
- **Hauteur de point réglable** : Permet d'adapter l'impression à vos préférences (grand, moyen, léger).
- **Nouveau design de platine polymère** : Crée un point braille lisse et arrondi pour une meilleure lisibilité.
- **Abordable et puissante** : L'imprimante la moins chère du marché, tout en étant fiable et durable.
- **Utilisation flexible** : Compatible avec du papier continu ou feuille à feuille.
- **Installation facile** : Se configure aisément sur un environnement Windows grâce aux pilotes intégrés.

Utilisations typiques de la EMBRAILLE

- **Pour les aveugles et leurs aidants** : Idéale pour l'embossage de documents personnels ou pour un usage ponctuel.
- **En classe ou au bureau** : Particulièrement utile pour les enseignants et les professionnels nécessitant des impressions braille régulières.
- **Production de documents braille** : Permet de créer des documents accessibles en braille facilement et rapidement.

Avantages en termes de coût et de durabilité

L'EMBRAILLE offre un excellent rapport qualité-prix. C'est une embosseuse braille à la fois économique et robuste, assurant une utilisation durable et fiable au quotidien.

Compatibilité et intégration

L'imprimante Braille EMBRAILLE s'intègre parfaitement dans les environnements Windows avec MS Word, facilitant ainsi son installation et son utilisation. Vous pouvez commencer à imprimer en braille en quelques étapes simples.

Les embosseuses braille ViewPlus comprennent la suite logicielle Tiger.

- La production de braille devient flexible et facile :
- Le **braille est traduit** et embossé **à partir de MS Word** en une seule touche.
- La création de documents mixtes est simple grâce au plug-in intégré à Microsoft Word (Tiger Software Suite).



Vidéos et produits Basse Vision

01 69 19 14 60 - info@visiole.fr



imprimante braille EMBRAILLE

- La **transcription en Braille littéraire et Braille Abrégé est possible** sur la même page (effectué par le TSS).
- Les équations mathématiques créées avec MathType sont directement transcrites en Braille par la suite TSS.
- TSS intègre des fonctions de traduction braille faciles à utiliser et est également compatible avec Duxbury et d'autres logiciels braille.



CARACTÉRISTIQUES DE L'IMPRIMANTE BRAILLE EMBRAILLE

- Vitesse d'embossage : 25 caractères par seconde
- Hauteur du point Braille ajustable en 3 niveaux
Hauteur des points graphiques : 8 niveaux en fonction de la couleur choisie dans le logiciel Windows
- Papier : largeur de 7,7 à 21,6 cm
- Grammage de 50 g/m² à 175 g/m²
- Papier listing avec bande perforée ou papier feuille à feuille
- Connectivité : USB (1.1 et 2.0)
- Compatibilité : Windows 10 et 11 et MAC OS 10.9 et plus
- Dimensions: H 15,9cm, L 36 cm, P 28,5cm
- Poids: 5 kg
- Consommation: en veille: 4 watts, embossage intense: 85 watts

[Cliquez ici pour accéder au tableau comparatif des embosseuses Viewplus](#)

AVANTAGES DE L'EMBOSSSEUSE EMBRAILLE

- Embosseuse de bureau à usage personnel compacte et esthétique
- Grâce à la suite Tiger Software Suite (TSS) et à la technologie de la tête d'impression, la hauteur des points graphiques est ajustable selon 8 niveaux, selon l'intensité de la

[Vidéos et produits Basse Vision](#)

01 69 19 14 60 - info@visiole.fr



imprimante braille EMBRAILLE

couleur du dessin effectué dans Word par exemple : une couleur claire donne un point à faible relief et une couleur sombre donne un point plus haut.

- Embossage sur feuille A4 classique ou sur papier listing (avec bande carole).

Comment installer l'imprimante braille EMBRAILLE ?

L'installation est simple grâce aux pilotes intégrés pour les systèmes Windows. Suivez les instructions fournies pour une configuration rapide.

Quels types de papier puis-je utiliser avec l'EMBRAILLE ?

Vous pouvez utiliser du papier continu ou des feuilles individuelles, selon vos besoins.

Puis-je ajuster la hauteur des points braille ?

Oui, la hauteur des points est réglable (grand, moyen, léger) pour s'adapter à vos préférences.

L'EMBRAILLE est-elle compatible avec les graphiques en braille ?

Oui, elle permet d'imprimer des graphiques en braille avec une hauteur variable pour représenter différentes couleurs.

Vidéos et produits Basse Vision

01 69 19 14 60 - info@visiole.fr

